



SIRA

SISTEMA INTEGRAL DE REGISTRO
Módulos DICAT y PAISANO v2.0

Menú General de Aplicaciones

Red Verde 1.0

El aplicativo **SIRA**, está diseñado sobre una plataforma *web* que permite ingresar a la misma desde cualquier dispositivo que cuente con una conexión a internet, para ello se debe dirigir a la siguiente dirección: <http://201.122.220.145/CGO/index.html> *(Se recomienda ampliamente usar el navegador Firefox para obtener mejores resultados).*

Se cargara el menú de los aplicativos disponibles:

Acceso Directo de aplicaciones

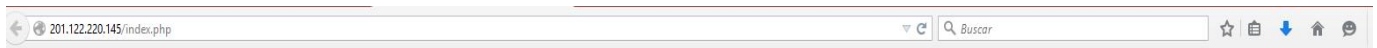
The screenshot displays the Red Verde 1.0 web application. The top navigation bar includes icons for INICIO, HERRAMIENTAS, PROCESOS, PROGRAMAS, FACTURAS, GEOGRAFOS, and SOPORTE. The main content area features a large image of two white pickup trucks on a wet road. To the right of the image is a chat window titled 'Ventana de Chat online con Jefaturas' showing a conversation between 'patrullero' and 'Jefatura TABASCO'. Below the main image is a row of application icons: 'iRelatos!', 'Angeles en Acción', 'Geografía de Interés', 'Puntos Externos', 'Atlas Carretero', and 'Atlas Carretero'.

Ventana de Chat online con Jefaturas

Bitácora de Servicios DICAT

Dirección directa: <http://201.122.220.145>

Debe ingresar el usuario y contraseña que el administrador le proporcione en el formulario de login:



Sistema Integral de Registro SIRA

Inicio de Sesión	
Username :	<input type="text"/>
Password :	<input type="password"/>
<input type="button" value="Login"/> <input type="button" value="Limpiar Campos"/>	

Bitácora de Servicios DICAT

Cuando el login sea exitoso, se cargara el siguiente aplicativo:

Accesos directos

Nombre de usuario en sesión

Sesion Iniciada como: claudio.lopez con el estadoID -> 1,2,3,4,5,6,7,8,9,10,11,12,13,14,15,16,17,18,19,20,21,22,23,24,25,26,27,28,29,30,31,32

SECTUR SECRETARÍA DE TURISMO

ANGELES VERDES SECRETARÍA DE TURISMO

55 ANIVERSARIO

“ 04 de octubre de 1963
El Gobernador Rodolfo Mena da el Banderazo de Salida a las dos primeras Unidades De Angeles Verdes R62 y R72. La primer ruta que se cubrió fue Oaxaca - Tehuantepec con la Unidad R62 y el horario de atención era de 7:00 a 22 horas.
Ángeles Verdes llego a Oaxaca el 01 de octubre de 1963 Saliendo de la Ciudad de México el 30 de septiembre “

Lic. Yuliana Guendolay Ruiz
Jefa de Servicios de Auxilio Turístico
En el estado de Oaxaca

DG. MOISES MORENO

BITACORA DE CONSULTA

INICIO MANEJO DE BITACORAS SUPERVISIÓN PERSONAL REPORTES GEOGRAFICOS UNIDADES RUTAS SALIR

Barra de herramientas.

SISTEMA INTEGRAL DE REGISTRO - SIRA

Cuando se inicia sesión la aplicación muestra por *Default*: el listado de unidades por estado que se encuentran activas y en base. Cabe señalar que esta información es capturada todos los días por los Jefes de servicio de cada jefatura. Si, desea información detallada basta con dar *clic* sobre el número de elementos de los campos “Unidades en ruta” o “Unidades en Base”.

BITACORA DE CONSULTA							
INICIO	MANEJO DE BITACORAS	SUPERVISIÓN	PERSONAL	REPORTES GEOGRAFICOS	UNIDADES	RUTAS	SALIR
UNIDADES EN RUTA Y BASE							
IdEstado	Total de registros	Unidades Activas	Unidades en Ruta	Unidades en Base	Fecha Registro	% Ruta	% Base
Aguascalientes	7	7	1	6	2015-09-21	71.43	28.57
Baja California Norte							
Baja California Sur							
Campeche	9	9	2	7	2015-09-21	55.56	44.44
Coahuila	16	16	10	6	2015-09-21	68.75	31.25
Colima	7	8	2	6	2015-09-21	62.5	25
Chiapas							
Chihuahua	7	7	1	6	2015-09-21	57.14	42.86
Valle de Mexico	17	26	13	13	2015-09-21	50	15.38
Durango	14	14	2	12	2015-09-21	50	50
Guanajuato	10	10	1	9	2015-09-21	50	50
Guerrero	13	13	8	5	2015-09-21	61.54	38.46
Hidalgo	10	10	1	9	2015-09-21	50	50
Jalisco							
Estado de Mexico	12	15	8	7	2015-09-21	53.33	26.67
Michoacan	16	21	12	9	2015-09-21	71.43	4.76

Sesion Iniciada como: claudio.lopez con el estadoID -> 1,2,3,4,5,6,7,8,9,10,11,12,13,14,15,16,17,18,19,20,21,22,23,24,25,26,27,28,29,30,									
DETALLE DE UNIDADES EN RUTA									
JEFATURA	FOLIO REG.	FECHA REGISTRO	UNIDAD	TIPO UNIDAD	TELEFONO ASIGNADO	TECNICO.1	TECNICO.2	RUTA	O.SALIDA
Michoacan	38306	2015-09-21 00:00:00	181	Radio Patrulla	8907	MACIEL GUERRERO ALBERTO	Sin Datos	Morelia-Ecuanduree	697565
Michoacan	38329	2015-09-21 00:00:00	182	Radio Patrulla	8905	IBARRA LOPEZ BENJAMIN	PIMENTEL AGUIRRE BARTOLOME	Morelia-Pitzcuaro	749753
Michoacan	38337	2015-09-21 00:00:00	185	Radio Patrulla	8902	CRESPO CONETO NOE	ALEJANDRO MACIEL JUAREZ	Lázaro Cárdenas-Castro Cominas	800423
Michoacan	38350	2015-09-21 00:00:00	186	Radio Patrulla	8875	SALMERON MARTINEZ ALBERTO	Sin Datos	Uruapan-Morelia	725716
Michoacan	38353	2015-09-21 00:00:00	201	Radio Patrulla	8900	VARGAS FLORES JUAN CRISTOBAL	Sin Datos	Lázaro Cárdenas-Castro Cominas	759097
Michoacan	38365	2015-09-21 00:00:00	446	Radio Patrulla	8763	FERREYRA MANRIQUEZ SERAFIN	Sin Datos	Morelia-Solamancas	344386
Michoacan	38371	2015-09-21 00:00:00	447	Radio Patrulla	8906	BELMONTE QUINTERO JAVIER	Sin Datos	La Piedad-Panindícuaro	290816
Michoacan	38377	2015-09-21 00:00:00	449	Radio Patrulla	8911	JOEL VELAZQUEZ ARAUJO	SALVADOR ARROYO VENEGAS	Zitácuaro-Ciudad Hidalgo	284814
Michoacan	38379	2015-09-21 00:00:00	542	Radio Patrulla	8910	ALFARO GARCIA ALEJANDRO	Sin Datos	Supervisión	133572
Michoacan	38381	2015-09-21 00:00:00	545	Radio Patrulla	8912	MIGUEL YAÑEZ AVILA	Sin Datos	Morelia-Ecuanduree	101692
Michoacan	38388	2015-09-21 00:00:00	546	Radio Patrulla	8903	CONTRERAS LUGO RUBEN	Sin Datos	Morelia-Celaya	96241
Michoacan	38397	2015-09-21 00:00:00	553	Radio Patrulla	8909	GOMEZ RANGEL RUBEN	URBINA ZAMORA SAUL JOSAFAT	Uruapan-Castro Cominas	162350
Michoacan	38405	2015-09-21 00:00:00	554	Radio Patrulla	8904	MORALES HERNANDEZ OCTAVIO JAVIER	Sin Datos	Morelia-Caseta Contepec	142147
Michoacan	38418	2015-09-21 00:00:00	555	Radio Patrulla	8901	ALBERTO RANGEL GONZALEZ	URIEL SANCHEZ BALTAZAR	Uruapan-Morelia	99956
Michoacan	38463	2015-09-21 00:00:00	178	Radio Patrulla	8899	VAZQUEZ GARCIA FELIX	Sin Datos	Morelia-Caseta Contepec	610710

Bitácora de Servicios DICAT

Para iniciar la captura de un servicio en la bitácora electrónica, se debe dar clic en el icono:



Registro de Bitacora DICAT

ubicado en la parte superior izquierda de la pantalla principal del aplicativo:



Bitácora de Servicios DICAT

Se abrirá una pestaña adicional que mostrara un formulario de servicios:

DICAT:

Agente Call Center:
claudio.lopez

Nombre Usuario:

Numero Telefonico:

¿De que Estado se reporta?

Destino Inicial:

Destino Final:

KM:

¿Tipo Carretera? :

Unidades y Rutas Disponibles:

¿Procede el Servicio? :

Otra Dependencia:

Marca Vehículo:

Color:

Año:


Placas:

Tipo Falla / Servicio / Atención :

Tipo Reporte:

Observaciones:

Bitácora de Servicios DICAT

Una vez finalizado el servicio se almacenara en la base de datos del aplicativo. Para visualizar el registro, debe dar clic al botón:  **Servicios Reportados HOY** ubicado en la parte superior izquierda de la pantalla principal:



Bitácora de Servicios DICAT

Se cargara en una nueva pestaña la siguiente ventana, donde se podrán ver los servicios capturados no solo por el usuario en sesión sino también por todos aquellos que fueron capturados en el transcurso del día por otros usuarios. Esta tabla permite a su vez ver la fecha y hora de captura, así como el status y los seguimientos que ha tenido el servicio en revisión.

201.122.220.145/servRegistros.php

Buscar

EXPORTAR TABLA A EXCEL

SERVICIOS REPORTADOS EN EL DICAT HOY ->>2015-09-21

Nombre: C:\Users\carlos\Documents\servRegistros.php no line 249

ES	Fecha Registro	Operador	Nombre Usuario	# Tel.	Estado Llamar	TramoA	TramoB	KM	Tipo Carretera	Que unidad Procede?	Que Ruta Procede?	Que Patrullero Procede?	Red Telefonica	Procede Servicio?	Dependencia Asignada	Marca Vehículo	Sub Marca	Año	Color	Placas	Falla Reportada	Tipo Reporte	Observaciones	Status	Fecha Finalizado	Tiempo de Atención (Min)	# Seguimientos	Agregar Seguimiento
6	2015-09-21 19:46:35	claudio lopez	Oscar Lopez	5555555555	Villa de Mexico	México	Guatemala	120	1	50Radio Patrulla	México	CLAUDIO MIRANDA MARCO ANTONIO	9024	1	0	Ami	Al	2015	Ami	9999-1540	Falla electronica	Atencion_servicio_AU	Privado	Activo		24048046	0	Agregar Seguimiento
Resumen:	Servicio Reg. : 1	Acciones : 1	Accidentes : 0	Cerrados : 0	Fecha : 2015-09-21	Tiempo Promedio entre llamadas : 24048046.58	Tiempo Promedio de atención :																					

Status del Servicio:

Existen 3 colores que nos permitirán saber a simple vista el status del servicio en revisión:

■ = El Servicio fue capturado y está en proceso de atención, para saber si continua en proceso de atención puede consultar y/o agregar seguimientos.

■ = El servicio fue cambiado a status “Cerrado”, para saber si continúa en proceso de atención puede consultar y/o agregar seguimientos.

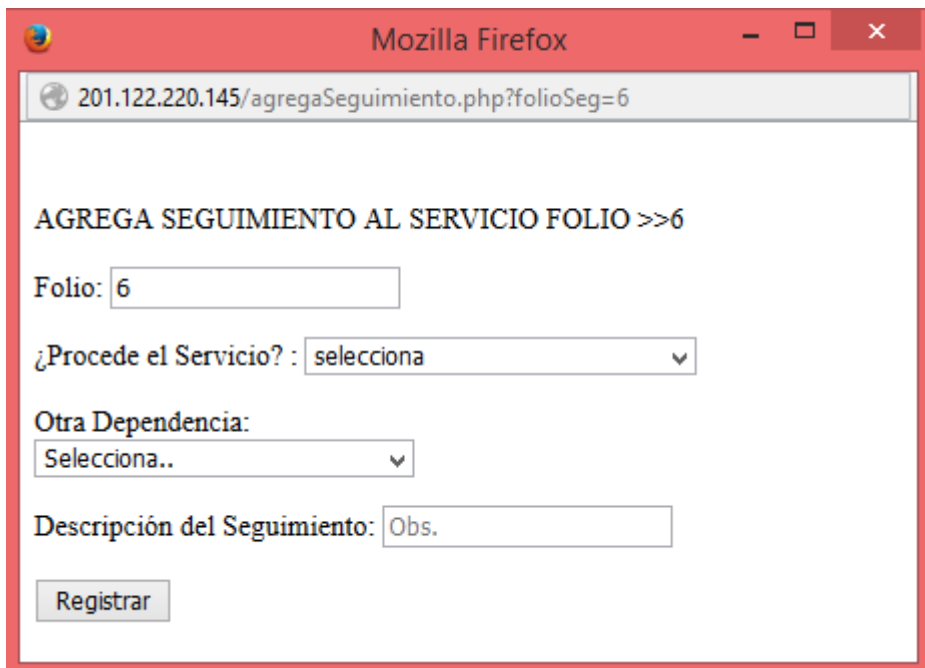
■ = El Servicio capturado es tipo “Atención_accidente”, este tipo de servicios aun después de ser atendidos o finalizados permanecen en color rojo.

Bitácora de Servicios DICAT

Agregar y consultar seguimientos:

Los seguimientos permiten saber ¿Qué ocurrió? ¿Hubo algún cambio? ¿Por qué razón se canceló?, etc. Esto con el fin de tener información a detalle del proceso del servicio, para agregar un nuevo seguimiento se debe presionar el botón **Agregar_Seguimiento** en la tabla de servicios.

Mostrará una ventana emergente donde podemos adicionar comentarios o sucesos del servicio.



Mozilla Firefox

201.122.220.145/agregaSeguimiento.php?folioSeg=6

AGREGA SEGUIMIENTO AL SERVICIO FOLIO >>6

Folio: 6

¿Procede el Servicio? : selecciona

Otra Dependencia:
Selecciona..

Descripción del Seguimiento: Obs.

Registrar

Bitácora de Servicios DICAT

Una vez agregado el seguimiento podrá verlo reflejado en la tabla principal de servicios, para consultar los comentarios al registro basta con dar clic sobre el número de seguimientos del servicio en revisión:

<u>Status</u>	<u>Fecha Finalizado</u>	<u>Tiempo de Atención (Min)</u>	<u># Seguimientos</u>	<u>Agregar Seguimiento</u>
Cerrado	2015-09-21 20:19:06	32	3	Agregar_Seguimiento

Sesion Iniciada como: claudio.lopez con el estadoID -> 1,2,3,4,5,6,7,8,9,10,11,12,13,14,15,16,17,18,19,20,21,22,23,24,25,26,27,28,29,30,31,32

DETALLE DE SEGUIDIENTOS AL SERVICIO FOLIO DE SERVICIO -> 6

# Seguimiento	Folio-Servicio	Operador	Descripcion Seguimiento	Dependencia Agregada	Fecha Registro
13	6	claudio.lopez	Activo	Sin Datos	2015-09-21 20:01:43
14	6	claudio.lopez	Procedio Patrullero	0	2015-09-21 20:03:15
15	6	claudio.lopez	Se cierra Servicio	0	2015-09-21 20:19:06

Módulo de Captura Paisano v2.0

Dirección directa: <http://201.122.220.145/paisano.php>

Debe ingresar el usuario y contraseña que el administrador le proporcione en el formulario de login:



The screenshot shows a web browser window with the address bar displaying "201.122.220.145/paisano.php". The page features a logo with a stylized figure in green, red, and blue, with the text "Paisano v2.0" and "BIENVENIDO A CASA" below it. The main heading is "Inicio de Sesión". Below this, there are two input fields labeled "Usuario" and "Contraseña", followed by "Login" and "Limpiar Campos" buttons.

Inicio de Sesión

Usuario :

Contraseña :

Login Limpiar Campos

Módulo de Captura Paisano v2.0

Una Vez ingresado al aplicativo de paisano, mostrara el menú principal donde seleccionaremos la opción deseada:



CONTROL DE ATENCIONES

Organizar por: + Fecha A: + Fecha B:

Notice: Undefined offset: 2 in /var/www/html/SIR/cifras.php on line 148

Notice: Undefined offset: 1 in /var/www/html/SIR/cifras.php on line 148

Exportar a Excel

Módulo de Captura Paisano v2.0

Agregar nuevos registros:

Para agregar registros a la base de datos de paisano v2.0 deberá pulsar el botón:

Registrar Manualmente

que desplegara una ventana como la siguiente:



The screenshot shows a Mozilla Firefox browser window with the address bar displaying '201.122.220.145/regPaiza.php'. A notice at the top states: 'Notice: A session had already been started - ignoring session_start() in /var/www/html/SIR/regPaiza.php on line 29'. Below the notice is the 'Paisano v2.0' logo. The main heading is 'Registra Cifras'. The form contains the following fields and controls:

- Elige Observador:** A dropdown menu with 'Oscar Lopez Garcia' selected.
- Horario Registro->** A dropdown menu with 'Matutino 9:00 -14:00' selected.
- Tipo Registro->** A dropdown menu with 'Servicio Social' selected.
- Paisanos ->** A text input field.
- Extranjeros ->** A text input field.
- Familias Nac.->** A text input field.
- At the bottom, there are two buttons: 'Agregar' and 'Borrar'.

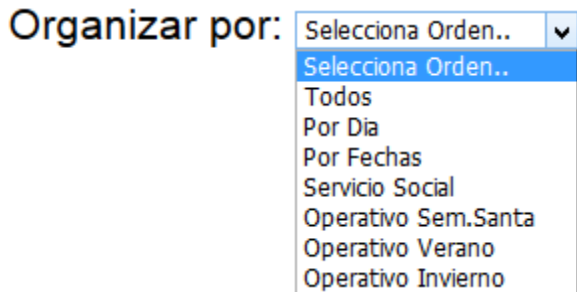
Donde ingresara los datos del personal, horario, tipo registro, numero de paisanos y extranjeros.

Nota: La lista del personal deberá ser enviada al administrador.

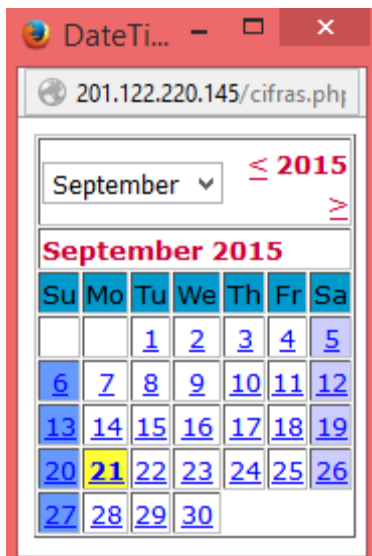
Módulo de Captura Paisano v2.0

Organizar Por:

Esta opción permite organizar los registros agregados, en caso de seleccionar por fechas deberá seleccionar el rango de tiempo en el calendario.



Calendario: Permite ingresar rangos de tiempo en la consulta de registros.



Módulo de Captura Paisano v2.0

Después de ingresar el tipo consulta, mostrara registros y encabezados totales como el siguiente ejemplo:


Organizar por: + Fecha A: + Fecha B:

Paisanos Atendidos:236675

Extranjeros Atendidos:219014

Fam.Nacionales Atendidas:6991

Total de Atenciones:455689

Exportar a Excel 

idRep	Nombre_Observador	Paisanos	Extranjeros	Fam. Nacionales.	FechaRegistro	Turno	Tipo_atencion	T.Por Obs.
1	Oscar Lopez Garcia	125	110		2014-01-15		Servicio	235
2	Daniela Negrete Leal	100	100		2014-01-15		Servicio	200